

МИНИСТЕРСТВО ОБРАЗОВАНИЯ И НАУКИ РОССИЙСКОЙ ФЕДЕРАЦИИ

ФГБОУ ВПО "УрГЭУ"
Департамент магистратуры

План одобрен Ученым советом вуза

Протокол № 14

08.05.2015

РАБОЧИЙ УЧЕБНЫЙ ПЛАН

подготовки магистров

Утверждаю

Ректор

Федоров М.В.

" "

" "

Форма обучения: очная

38.04.02.68

Направление подготовки "Менеджмент"

Программа магистерской подготовки "Управление проектами и программами"

Кафедра: Корпоративной экономики и управления бизнесом

Факультет: Институт Экономики

Квалификация	Срок обучения
Магистр	2г

Год начала подготовки 2015

Образовательный стандарт 322


30.04.2015


Согласовано


Проректор по УР

Начальник УМУ

Зав. кафедрой


/ Рогожин С.А./


/ Меркульев В.П./


/ Ткаченко И.Н./

1. График учебного процесса

Мес	Сентябрь					Октябрь				Ноябрь					Декабрь					Январь					Февраль					Март					Апрель					Май					Июнь					Июль					Август						
	1-7	8-14	15-21	22-28	29-5	6-12	13-19	20-26	27-2	3-9	10-16	17-23	24-30	1-7	8-14	15-21	22-28	29-4	5-11	12-18	19-25	26-1	2-8	9-15	16-22	23-1	2-8	9-15	16-22	23-29	30-5	6-12	13-19	20-26	27-3	4-10	11-17	18-24	25-31	1-7	8-14	15-21	22-28	29-5	6-12	13-19	20-26	27-2	3-9	10-16	17-23	24-31									
I	н	н	н	н	н	н	н	н	н	н	н	н	н	н	н	н	н	н	н	н	н	н	н	н	н	н	н	н	н	н	н	н	н	н	н	н	н	н	н	н	н	н	н	н	н	н	н	н	н	н	н	н	н	н	н	н	н	н	н	н	н
II	н	н	н	н	н	н	н	н	н	н	н	п	п	н	н	н	н	н	н	н	н	н	н	н	н	н	н	н	н	н	н	н	н	н	н	н	н	н	н	н	н	н	н	н	н	н	н	н	н	н	н	н	н	н	н	н	н	н	н	н	н

2. Сводные данные

	Курс 1			Курс 2			Итого
	сем. 1	сем. 2	Всего	сем. 1	сем. 2	Всего	
Теоретическое обучение	14	11	25	12		12	37
Э Экзаменационные сессии	3	3	6	3		3	9
У Учебная практика (концентр.)		6	6				6
У Учебная практика (рассред.)							
Н Научно-исслед. работа (концентр.)							
н Научно-исслед. работа (рассред.)	4	4	8	4		4	12
П Производственная практика (концен				2	14	16	16
П Производственная практика (рассред							
Д Диссертация							
Г Гос. экзамены					6	6	6
К Каникулы	2	5	7	2	9	11	18
Итого	23	29	52	23	29	52	104
Студентов							
Групп							

№	Индекс	Наименование	Семестр 3										Семестр 4										Итого за курс										Каф.	Семестры			
			Контроль	Часов						ЗЕТ	Неделя	Контроль	Часов						ЗЕТ	Неделя	Контроль	Часов						ЗЕТ	Неделя								
				Всего	Лек	Лаб	ПР	СРС	Контр оль				Всего	Лек	Лаб	ПР	СРС	Контр оль				Всего	Лек	Лаб	ПР	СРС	Контр оль			Всего	Лек	Лаб			ПР	СРС	Контр оль
ИТОГО					1080					30	21			1080					30	20			2160					60	41								
ИТОГО по ООП (без факультативов)					1080					30				1080					30				2160					60									
УЧЕБНАЯ НАГРУЗКА, (час/нед)	ООП, факультативы (в период ТО)				49.5																																
	ООП, факультативы (в период экз. сес.)				54																																
	Аудиторная (ООП - физ.к.) (чистое ТО)				15.4																																
	Ауд. (ООП - физ.к.) с расср. практ. и НИ				12.5																																
	Аудиторная (физ.к.)																																				
ДИСЦИПЛИНЫ			(Δ)						ТО: 16 ТО*: 12 Э: 3									ТО: ТО*: Э:			Δ 54						ТО: 16 ТО*: 12 Э: 3										
			(Пределное)																		810																
			(План)																		756																
1	Б1.В.ОД.7	Организация и управление проектной деятельностью	Экз ЗаО КР	144	32	8		24	76	36	4									Экз ЗаО КР	144	32	8		24	76	36	4									
2	Б1.В.ОД.7.1	Управление портфелем проектов и программ	ЗаО	72	16	4		12	38	18	2									ЗаО	72	16	4		12	38	18	2							3		
3	Б1.В.ОД.7.2	Корпоративная система управления проектами	Экз КР	72	16	4		12	38	18	2									Экз КР	72	16	4		12	38	18	2						17	3		
4	Б1.В.ОД.8	Управление стратегической эффективностью компании	Экз	108	20	4		16	52	36	3									Экз	108	20	4		16	52	36	3						17	3		
5	Б1.В.ОД.9	Методика преподавания управленческих дисциплин	Экз	72	20	8		12	34	18	2									Экз	72	20	8		12	34	18	2						17	3		
6	Б1.В.ДВ.1.1	Технологии управления в процедуре делового общения	За	72	20	8		12	34	18	2									За	72	20	8		12	34	18	2						3	3		
7	Б1.В.ДВ.1.2	Управление бизнес-процессами компании	За	72	20	8		12	34	18	2									За	72	20	8		12	34	18	2						17	3		
8	Б1.В.ДВ.2.1	Управление проектами государственно-частного партнерства	За	72	16	4		12	38	18	2									За	72	20	8		12	34	18	2						17	3		
9	Б1.В.ДВ.2.2	Управление государственными программами	За	72	16	4		12	38	18	2									За	72	16	4		12	38	18	2						17	3		
10	Б1.В.ДВ.4.1	Управление программами социально-экономического развития региона	За	72	16	4		12	38	18	2									За	72	16	4		12	38	18	2						17	3		
11	Б1.В.ДВ.4.2	Социальное и экологическое проектирование	За	72	16	4		12	38	18	2									За	72	16	4		12	38	18	2						17	3		
12	Б1.В.ДВ.5.1	Управление заинтересованными сторонами проектов и программ	За	72	20	4		16	34	18	2									За	72	20	4		12	38	18	2						17	3		
13	Б1.В.ДВ.5.2	Корпоративное управление	За	72	20	4		16	34	18	2									За	72	20	4		16	34	18	2						17	3		
14	Б1.В.ДВ.6.1	Оценка и управление стоимостью бизнеса	За	72	20	4		16	52		2									За	72	20	4		16	34	18	2						17	3		
15	Б1.В.ДВ.6.2	Моделирование стоимости бизнеса	За	72	20	4		16	52		2									За	72	20	4		16	52		2						17	3		
16	Б1.В.ДВ.7.1	Инвестиционный менеджмент	За	72	20	4		16	52		2									За	72	20	4		16	52		2						17	3		
17	Б1.В.ДВ.7.2	Управленческое консультирование	За	72	20	4		16	52		2									За	72	20	4		16	52		2						17	3		
ОБЯЗАТЕЛЬНЫЕ ФОРМЫ КОНТРОЛЯ				Экз(3) За(6) ЗаО КР																Экз(3) За(6) ЗаО КР																	
УЧЕБНАЯ ПРАКТИКА			(План)																																		
ПРОИЗВОДСТВЕННАЯ ПРАКТИКА			(План)																																		
Производственная (педагогическая) практика																																					
Преддипломная практика			108																																	3 2	
НАУЧНО-ИССЛЕДОВАТЕЛЬСКАЯ РАБО			(План)																																		
Научно-исследовательская работа (Расср.)			216	16					200	6	4							200	21	14							756	16	6	4	21 14						
Научно-исследовательский семинар (Расср.)			144																																		
ДИССЕРТАЦИЯ			(План)																																		
ИГА																																					
КАНИКУЛЫ																																					

	Итого						Курс 1			Курс 2		
	Баз.%	Вар.%	ДВ(от Вар.)%	ЗЕТ			Всего	Сем 1	Сем 2	Всего	Сем 3	Сем 4
				Мин.	Макс.	Факт						
Итого				99	141	120	60	29	31	60	30	30
Итого по ООП (без факультативов)				99	141	120	60	29	31	60	30	30
Итого по циклам	30%	70%	33.33%	51	69	60	39	23	16	21	21	
Дисциплины (модули)	30%	70%	33.3%	51	69	60	39	23	16	21	21	
Базовая часть				18	18	18	18	14	4			
Вариативная часть				33	51	42	21	9	12	21	21	
Практики				42	63	51	21	6	15	30	9	21
Базовая часть												
Вариативная часть				42	63	51	21	6	15	30	9	21
Государственная итоговая аттестация				6	9	9				9		9
Факультативы												
Доля ... занятий от аудиторных	лекционных					24.5%						
	в интерактивной форме					46.5%						
Учебная нагрузка (час/нед)	ООП, факультативы (в период ТО)					46.3	-	48.9	39.3	-	49.5	
	ООП, факультативы (в период экз. сессий)					50	-	48	48	-	54	
	Аудиторная (ООП - физ.к.)(чистое ТО)					14.2	-	15.5	11.3	-	15.4	
	Ауд. (ООП - физ.к.) с расср. практ. и НИР					11.7	-	12.9	9.4	-	12.5	
	Аудиторная (физ.к.)						-			-		
Обязательные формы контроля	ЭКЗАМЕНЫ (Экз)						8	4	4	3	3	
	ЗАЧЕТЫ (За)						5	4	1	6	6	
	ЗАЧЕТЫ С ОЦЕНКОЙ (ЗаО)						1		1	1	1	
	КУРСОВЫЕ ПРОЕКТЫ (КП)											
	КУРСОВЫЕ РАБОТЫ (КР)						2	1	1	1	1	
	КОНТРОЛЬНЫЕ (К)											
	ОЦЕНКИ ПО РЕЙТИНГУ (Оц)											
	РЕФЕРАТЫ (Реф)											
ЭССЕ (Эс)												
РГР (РГР)												